



Les formules d'engagement

Formation à la communication orale enrichie par les signes avec les tout-petits

Pour toute la partie administrative et financière des formations, je travaille avec 3 organismes de formation : l'École des Parents et des Éducateurs de Lorraine (EPE), Signe Avec Moi (SAM) et la Croix-rouge Française.

Pour l'EPE et SAM, faites votre choix, en sachant que la formation initiale optimale et la formation initiale INTER sont disponibles uniquement auprès de l'EPE.

Ces organismes possèdent la **certification Qualiopi**.

Nous partageons des valeurs communes : humanisme, éthique et professionnalisme.



La certification qualité a été délivrée au titre de la catégorie d'action suivante :
ACTIONS DE FORMATION



Pour réserver votre formation, demander un devis, avoir un complément d'information :

Auprès de l'EPE :

École des Parents et des Éducateurs de Metz

1 rue du Coëtlosquet – 57000 METZ

Formation INTRA : Véronique CHASSIGNEUX – 06 19 01 26 74 – veronique.chassigneux@epe57.fr

Formation INTER : Virginie GATTUSO - 03 87 69 04 65 – formation@epe57.fr

Auprès de SAM:

Envoyez un mail à secretariat.signeavecmoi@gmail.com

Pour les structures Croix-Rouge Française :

Adressez-vous directement à votre centre de formation interne.

Formation initiale optimale

uniquement auprès de l'EPE

Lieu de formation : Au sein de votre structure

Public : L'ensemble de votre personnel

Durée : 21H sur 3 jours – 2 jours consécutifs + 1 journée à 1 mois d'intervalle.

Dates : A définir ensemble – Samedi, journée pédagogique ou autre

Pourquoi choisir cette proposition d'engagement ?



Vous souhaitez vous imprégner des signes et comprendre en profondeur l'intérêt du concept avec une formation complète, argumentée et ludique.



Vous souhaitez une pratique renforcée de la mise en application du concept.



Vous souhaitez disposer d'un plus grand nombre de signes.

Les Objectifs

- ✓ Découvrir le concept
- ✓ Comprendre l'intérêt de cet outil dans une pratique professionnelle
- ✓ Acquérir les signes issus de la Langue de Signes Française pour interagir avec les enfants dans les activités de la vie quotidienne autour de 6 thèmes : activité, émotions, environnement, animaux, vêtements, alimentation
- ✓ Savoir mettre en œuvre cette communication gestuelle lors d'activités ludiques : jeux, histoires, comptines

Programme

Jour 1

- Le concept de la communication orale augmentée par les signes
- Le développement global du tout-petit - L'impact des signes dans ce développement global
- Transmission des signes d'accueil, de la politesse, du quotidien, des vêtements, de l'environnement
- Mise en application du parlé/signé dans les phrases du quotidien

Jour 2

- L'Histoire des Sourds et de la Langue des Signes Française
- Le handicap de la surdit 
- Transmission et application du parlé/signé avec les signes de la nourriture, animaux, émotions
- Comment mettre en signes les chants et les histoires et expérimentation
- Présentation approfondie de la mise en projet à travailler pour la prochaine journée

Jour 3 (à 1 mois d'intervalle du jour 2)

- Échange collectif autour de la mise en place des signes dans le quotidien des stagiaires
- Présentation par chaque stagiaire de sa mise en projet et accompagnement personnalisé collectif
- Entraînement approfondi à l'adaptation en signes de chants et histoires
- Inscrire les signes dans le projet d'équipe et dans la communication avec les parents
- Transmission et utilisation des signes des couleurs
- Révision globale des signes

.../...

Méthodes pédagogiques

Mises en situation par le chant, les lectures, les jeux ; Échanges collectifs ; Réflexions en groupe ; Mises en projet individuelles.

La base pédagogique tout au long de cette formation repose sur l'expérimentation, l'observation, l'ajustement, l'évolution. L'ensemble alimenté par des vidéos et des diaporamas.

Les + de cette formation initiale optimale

- + Supports de formation riches en contenu / Bonus accessibles numériquement
- + Formation qui intègre la communication bienveillante et les Neurosciences
- ++ Plus de 200 signes transmis aux participant·e·s
- ++ Une révision globale des signes en dernière journée
- ++ Une pratique renforcée du concept de base d'un quotidien parlé/signé
- ++ Des exercices pratiques à partir de chants et livres utilisés au sein de vos structures pour une personnalisation de la formation. Vous repartez avec des outils clés en main immédiatement applicables.
- ++ Des exercices pratiques approfondis pour intégrer plus largement la philosophie de la mise en signes de chants et de livres pour une liberté d'application au fil du temps au sein de la structure.

Formation initiale


Lieu de formation : Au sein de votre structure

Public : L'ensemble de votre personnel

Durée : 14H sur 2 jours à 1 mois d'intervalle

Dates : A définir ensemble – Samedi, journée pédagogique ou autre

Pourquoi choisir cette proposition d'engagement ?

 Vous souhaitez vous imprégner des signes et comprendre en profondeur l'intérêt de la communication orale enrichie par les signes avec les bébés avec une formation complète, argumentée et ludique.

Les Objectifs

- ✓ Découvrir le concept
- ✓ Comprendre l'intérêt de cet outil dans une pratique professionnelle
- ✓ Acquérir les signes issus de la Langue de Signes Française pour interagir avec les enfants dans les activités de la vie quotidienne autour de 6 thèmes : activité, émotions, environnement, animaux, vêtements, alimentation
- ✓ Expérimenter la mise en œuvre de cette communication gestuelle lors d'activités ludiques : jeux, histoires, comptines.

Programme

Jour 1

- Le concept de la communication orale augmentée par les signes
- Le développement global du tout-petit - L'impact des signes dans ce développement global
- Transmission des signes d'accueil, de la politesse, du quotidien, des vêtements, de l'environnement
- Mise en application du parlé/signé dans les phrases du quotidien
- Présentation de la mise en projet à travailler pour la prochaine journée

Jour 2

- L'Histoire des Sourds et de la Langue des Signes Française
- Le handicap de la surdit 
- Pr sentation par chaque stagiaire de sa mise en projet et accompagnement personnalis  collectif
-  change collectif autour de la mise en place des signes dans le quotidien des stagiaires
- Inscrire les signes dans le projet d' quipe et dans la communication avec les parents
- Transmission et application du parl /sign  avec les signes de la nourriture, animaux,  motions
- Comment mettre en signes les chants et les histoires et exp rimentation

M thodes p dagogiques

Mises en situation par le chant, les lectures, les jeux ;  changes collectifs ; R flexions en groupe ; Mises en projet individuelles.

La base p dagogique tout au long de cette formation repose sur l'exp rimentation, l'observation, l'ajustement, l' volution. L'ensemble aliment   galement par des vid os et des diaporamas.

.../...

Les + de cette formation initiale

- + Supports de formation riches en contenu / Bonus accessibles numériquement
- + Formation qui intègre la communication bienveillante et les Neurosciences
- + 200 signes transmis aux participant·e·s
- + Des exercices pratiques pour la mise en signes de chants, livres, toutes activités/rituels du quotidien

Formation initiale INTER

uniquement auprès de l'EPE

Lieu de formation : dans les locaux réservés par l'École des Parents et des Éducateurs à Metz

Public : Le groupe est constitué de stagiaires venant de différentes structures.

Durée : 21H sur 3 jours – 2 jours consécutifs + 1 journée à 1 mois d'intervalle.

Dates : une série de 3 dates en Mars Avril de chaque année / Possibilité de proposer d'autres dates pour le groupe que vous constituez (minimum de 4 stagiaires).

Pourquoi choisir cette proposition d'engagement ?



Pour des raisons d'organisation, vous ne pouvez pas former tous les salariés en même temps



Votre structure a déjà reçu la formation initiale par mes soins et vous accueillez de nouveaux salariés que vous souhaitez former avec les bases identiques au reste du personnel



Vous souhaitez lisser l'investissement financier sur plusieurs années en formant une partie de vos salariés au fur et à mesure chaque année

Pour les objectifs, le programme, les méthodes pédagogiques, les + de la formation

⇒ Consultez la page << *Formation initiale optimale* >>

Journée d'initiation

Lieu de formation : Au sein de votre structure

Public : L'ensemble de votre personnel

Durée : 7H soit 1 journée

Dates : A définir ensemble – Samedi ou journée pédagogique ou autre

Pourquoi choisir cette formule ?



Vous vous interrogez sur l'utilité d'un tel projet pédagogique.



Vous avez besoin de le vivre pour vous projeter, vous rassurer sur la capacité de votre personnel à intégrer ce nouveau mode de communication.



Vous voulez fédérer l'ensemble du personnel avant de vous lancer dans une formation initiale

Les Objectifs

- ✓ Découvrir le concept
- ✓ Comprendre l'intérêt de cet outil dans une pratique professionnelle
- ✓ Accueillir les signes de base issus de la Langue de Signes Française permettant d'interagir avec les enfants dans les activités de la vie quotidienne autour de 6 thèmes : activité, émotions, environnement, animaux, vêtements, alimentation
- ✓ Observer et approcher la mise en application de cette communication gestuelle lors d'activités ludiques : jeux, histoires, comptines.

Programme

- Le concept de la communication orale enrichie par les signes
- Le développement global du tout-petit - L'impact des signes dans ce développement global
- Transmission des signes d'accueil, de la politesse, du quotidien, des vêtements, de l'environnement
- L'Histoire des Sourds et de la Langue des Signes Française
- Observation et approche de la mise en signes de chants et histoires et du parlé/signé du quotidien

Méthodes pédagogiques

Mises en situation par le chant, les lectures, les jeux.

La base pédagogique tout au long de cette formation repose sur l'expérimentation, l'observation, l'ajustement, l'évolution. L'ensemble alimenté également par des vidéos et des diaporamas.

Les + de cette journée d'initiation

- + Supports de formation riches en contenu / Bonus accessibles numériquement
- + Formation qui intègre la communication bienveillante et les Neurosciences
- + 120 signes transmis aux participant·e·s

A l'issue d'une journée d'initiation, lorsque vous optez ensuite pour une formation initiale, le programme de cette dernière est adapté. Il contient plus de pratique car toute la partie théorique du concept aura déjà été transmise.

Journée de révisions, d'approfondissement

Lieu de formation : Au sein de votre structure

Public : L'ensemble de votre personnel déjà formé

Durée : 7H soit 1 journée

Date : A définir ensemble – Samedi ou journée pédagogique ou autre

Périodicité : Cette journée peut intervenir 1 fois par an ou 1 fois par semestre sur quelques années après la formation initiale.

Pré-requis : Avoir déjà suivi une formation initiale

Pourquoi choisir cette proposition d'engagement ?



Vous êtes formé(e)s aux signes avec les bébés depuis au moins 1 an et vous souhaitez faire une mise à jour de signes, raviver, enrichir, renforcer les signes.

Les Objectifs

- ✓ Échanger sur la mise en pratique sur le terrain suite à la formation initiale
- ✓ Faire le point sur les acquis
- ✓ Revoir les oublis, rectifier les imperfections de signes
- ✓ Acquérir de la fluidité dans le parlé/signé lors de situations du quotidien, le chant et les histoires
- ✓ Enrichir le répertoire de comptines signées
- ✓ Acquérir du nouveau vocabulaire : soit en lien avec les thèmes abordés dans la formation initiale, soit de nouveaux thèmes pour répondre à des besoins spécifiques des professionnels

Programme

- Révision des signes des 6 thèmes vus au cours de la formation initiale avec jeux, chants et lectures
- Intégration du nouveau vocabulaire en lien avec les 6 thèmes d'origine et/ou d'autres thèmes
- Activités spécifiques d'application du parlé/signé au quotidien par les stagiaires
- Mises en signes par les stagiaires de livres et de chants

Méthodes pédagogiques

Mises en situation par le chant, les lectures, les jeux.

La base pédagogique tout au long de cette formation repose sur l'expérimentation, l'observation, l'ajustement, l'évolution.


Les + de cette journée de révisions et d'approfondissement


- + Ravive les savoirs et rassure ainsi les stagiaires sur leurs compétences
- + Augmente les savoirs et ainsi personnalise au maximum le vocabulaire de signes aux besoins de la structure
- + Stimule et motive les stagiaires pour aller plus loin au quotidien

Conférence

Durée : 2H

Pourquoi choisir cette proposition d'engagement ?

 Coupler la conférence, destinée aux parents, à la formation initiale (optimale), afin de leur exposer le projet pédagogique qui sera installé dans votre structure. Vous stimulez ainsi leur intérêt et leur implication dans vos futurs échanges autour des signes.

 Inviter les parents à découvrir ce projet pédagogique (structure en cours de formation ou déjà formée) pour les fédérer et aller vers un projet complet plus large qui intègre pleinement les parents avec des ateliers parents-bébés au sein de votre structure (animés par une animatrice Signe Avec Moi, formée spécifiquement pour ce public).

 En amont d'une formation initiale pour informer des institutionnels, décideurs du financement de la formation.

Les objectifs

- ✓ Découvrir le concept
- ✓ Comprendre l'intérêt de cet outil dans une pratique professionnelle
- ✓ Accueillir quelques signes pour une approche pratique du concept

Méthodes pédagogiques

Exposé théorique alimenté par un diaporama et des vidéos ; Mise en situation par le chant

Les + de cette conférence

- + Amène une bonne vision d'ensemble de l'intérêt du projet pédagogique
- + Met le public en application directe de chant signé